



CISVALE



SECRETARIA DA SAÚDE
Governo do Estado do Ceará

CISVALE

CONSÓRCIO PÚBLICO DE SAÚDE INTERFEDERATIVO DO VALE CURU
APUIARÉS - CAUCAIA - GENERAL SAMPAIO - ITAPAJÉ - PENTECOSTE - PARACURU - PARAIPABA - SÃO GONÇALO DO
AMARANTE - SÃO LUIZ DO CURU - TEJUÇUOCA
MICROREGIÃO DE CAUCAIA

RREO – 1º BIMESTRE

2020



SECRETARIA DA SAÚDE
Governo do Estado do Ceará

CISVALE

CONSÓRCIO PÚBLICO DE SAÚDE INTERFEDERATIVO DO VALE CURU

APIARÉS - CAUCAIA - GENERAL SAMPAIO - ITAPAJÉ - PENTECOSTE - PARACURU - PARAIPABA - SÃO GONÇALO DO
AMARANTE - SÃO LUIZ DO CURU - TEJUÇUOCA

EDITAL DE PUBLICAÇÃO E DIVULGAÇÃO

O **Diretor Executivo do CISVALE**, Estado do Ceará, usando de suas atribuições legais, em pleno exercício do cargo, etc.

CONSIDERANDO que estabelece a Lei Complementar nº. 101/2000 (LRF) de 04 de Maio de 2000.

FAZ SABER a todos quantos o presente **EDITAL DE PUBLICAÇÃO E DIVULGAÇÃO** virem, ou tomarem conhecimento que, se fez publicar e divulgar conforme legislação vigente que o **RELATORIO RESUMIDO DA EXECUÇÃO ORÇAMENTARIA – RREO** do Consórcio Público de Saúde Interfederativo do Vale do Curu – CISVALE com Sede no Município de **Caucaia**, relativo ao **1º Bimestre de 2020**, foi publicado no quadro de aviso do CISVALE, bem como no endereço eletrônico/site: **www.cisvale.com.br**.

Caucaia – CE, 13 de março de 2020.

Francisco Eudes Ferreira Bringel
Diretor Executivo

RELATÓRIO RESUMIDO DA EXECUÇÃO ORÇAMENTÁRIA
 BALANÇO ORÇAMENTÁRIO
 ORÇAMENTOS FISCAL E DA SEGURIDADE SOCIAL
 1º bimestre de 2020 (Janeiro a Fevereiro)

RREO - ANEXO 1 (LRF, Art 52, inciso I, alínea 'a' e 'b' do inciso II e § 10.)

R\$ 1,00

RECEITAS ORÇAMENTÁRIAS	PREVISÃO INICIAL	PREVISÃO ATUALIZADA (a)	RECEITAS REALIZADAS				SALDO A REALIZAR (a c)
			NO BIMESTRE (b)	%	ATÉ O BIMESTRE (c)	%	
RECEITAS (exceto intra orçamentárias) (I)	13.770.000,00	13.770.000,00	1.209.036,27	8,78	1.209.036,27	8,78	12.560.963,73
RECEITAS CORRENTES	13.770.000,00	13.770.000,00	1.209.036,27	8,78	1.209.036,27	8,78	12.560.963,73
IMPOSTOS, TAXAS E CONTRIBUIÇÕES DE MELHORIA	0,00	0,00	0,00	0,00	0,00	0,00	0,00
Impostos	0,00	0,00	0,00	0,00	0,00	0,00	0,00
Taxas	0,00	0,00	0,00	0,00	0,00	0,00	0,00
Contribuição de melhoria	0,00	0,00	0,00	0,00	0,00	0,00	0,00
CONTRIBUIÇÕES	0,00	0,00	0,00	0,00	0,00	0,00	0,00
Contribuições sociais	0,00	0,00	0,00	0,00	0,00	0,00	0,00
Contribuições econômicas	0,00	0,00	0,00	0,00	0,00	0,00	0,00
Contribuição para entidades privadas de serviço social e de formação profissional.	0,00	0,00	0,00	0,00	0,00	0,00	0,00
Contribuição para o custeio do serviço de iluminação pública	0,00	0,00	0,00	0,00	0,00	0,00	0,00
RECEITA PATRIMONIAL	50.000,00	50.000,00	3.280,99	6,56	3.280,99	6,56	46.719,01
Exploração do Patrimônio Imobiliário do Estado	0,00	0,00	0,00	0,00	0,00	0,00	0,00
Valores mobiliários	50.000,00	50.000,00	3.280,99	6,56	3.280,99	6,56	46.719,01
Delegação de Serviços Públicos Mediante Concessão, Permissão, Autorização ou Licença.	0,00	0,00	0,00	0,00	0,00	0,00	0,00
Exploração de Recursos Naturais.	0,00	0,00	0,00	0,00	0,00	0,00	0,00
Exploração do Patrimônio Intangível.	0,00	0,00	0,00	0,00	0,00	0,00	0,00
Cessão de Direitos.	0,00	0,00	0,00	0,00	0,00	0,00	0,00
Demais Receitas Patrimoniais.	0,00	0,00	0,00	0,00	0,00	0,00	0,00
RECEITA AGROPECUÁRIA	0,00	0,00	0,00	0,00	0,00	0,00	0,00
RECEITA INDUSTRIAL	0,00	0,00	0,00	0,00	0,00	0,00	0,00
RECEITA DE SERVIÇOS	0,00	0,00	0,00	0,00	0,00	0,00	0,00
Serviços Administrativos e Comerciais Gerais	0,00	0,00	0,00	0,00	0,00	0,00	0,00
Serviços e Atividades Referentes à Navegação e ao Transporte	0,00	0,00	0,00	0,00	0,00	0,00	0,00
Serviços e Atividades Referentes à Saúde	0,00	0,00	0,00	0,00	0,00	0,00	0,00
Serviços e Atividades Financeiras	0,00	0,00	0,00	0,00	0,00	0,00	0,00
Outros Serviços	0,00	0,00	0,00	0,00	0,00	0,00	0,00
TRANSFERÊNCIAS CORRENTES	13.663.055,08	13.663.055,08	1.205.755,28	8,82	1.205.755,28	8,82	12.457.299,80


RELATÓRIO RESUMIDO DA EXECUÇÃO ORÇAMENTÁRIA
BALANÇO ORÇAMENTÁRIO
ORÇAMENTOS FISCAL E DA SEGURIDADE SOCIAL
1º bimestre de 2020 (Janeiro a Fevereiro)

Resgate de Títulos do Tesouro	0,00	0,00	0,00	0,00	0,00	0,00	0,00	0,00	0,00
Demais Receitas de Capital	0,00	0,00	0,00	0,00	0,00	0,00	0,00	0,00	0,00
RECEITAS (intra orçamentárias) (II)	0,00	0,00	0,00	0,00	0,00	0,00	0,00	0,00	0,00
SUBTOTAL DAS RECEITAS (III) = (I + II)	13.770.000,00	13.770.000,00	1.209.036,27	8,78	1.209.036,27	8,78	1.209.036,27	8,78	12.560.963,73
OPERAÇÕES DE CRÉDITO / REFINANCIAMENTO (IV)									
OPERAÇÕES DE CRÉDITO - MERCADO INTERNO									
Mobiliária									
Contratual									
OPERAÇÕES DE CRÉDITO - MERCADO EXTERNO									
Mobiliária									
Contratual									
TOTAL DAS RECEITAS (V) = (III + IV)	13.770.000,00	13.770.000,00	1.209.036,27	8,78	1.209.036,27	8,78	1.209.036,27	8,78	12.560.963,73
DÉFICIT (VI) (1)	-	-	-	-	-	-	407.779,57	-	-
TOTAL COM DÉFICIT (VII) = (V-VI)	13.770.000,00	13.770.000,00	1.209.036,27	8,78	1.616.815,84	8,78	1.616.815,84	8,78	12.153.184,16
SALDOS DE EXERCÍCIOS ANTERIORES									
Recursos arrecadados em exercícios anteriores - RPPS	0,00	0,00	-	-	-	-	0,00	-	-
Superávit financeiro	0,00	0,00	-	-	-	-	-	-	-
	-	0,00	-	-	-	-	0,00	-	-
DESPESAS ORÇAMENTÁRIAS	DOTAÇÃO INICIAL (d)	DOTAÇÃO ATUALIZADA (e)	DESPESAS EMPENHADAS	DESPESAS LIQUIDADAS	SALDO	DESPESAS PAGAS ATÉ O BIMESTRE (j)	SALDO (i) = (e h)	DESPESAS PAGAS ATÉ O BIMESTRE (j)	
			NO BIMESTRE (f)	NO BIMESTRE (h)	(g) = (e f)	ATÉ O BIMESTRE (i)			
DESPESAS (exceto intr orçamentárias) (VIII)	13.770.000,00	13.770.000,00	9.940.793,40	9.940.793,40	3.829.206,60	1.616.815,84	1.616.815,84	1.243.075,56	
DESPESAS CORRENTES	13.603.000,00	13.603.000,00	9.920.893,40	9.920.893,40	3.682.106,60	1.596.915,84	1.596.915,84	1.243.075,56	
Pessoal e encargos so	8.661.000,00	8.484.000,00	7.182.383,51	7.182.383,51	1.301.616,49	698.966,90	698.966,90	698.966,90	
Outras despesas corre	4.942.000,00	5.119.000,00	2.738.509,89	2.738.509,89	2.380.490,11	897.948,94	897.948,94	544.108,66	
DESPESAS DE CAPITAL	167.000,00	167.000,00	19.900,00	19.900,00	147.100,00	19.900,00	19.900,00	0,00	
Investimentos	167.000,00	167.000,00	19.900,00	19.900,00	147.100,00	19.900,00	147.100,00	0,00	

Reserva de Contingênci	0,00	0,00	0,00	0,00	0,00	0,00	0,00	0,00	0,00	0,00	0,00	0,00
DESPESAS (Intra												
orçamentárias) (IX)	0,00	0,00	0,00	0,00	0,00	0,00	0,00	0,00	0,00	0,00	0,00	0,00
SUBTOTAL DAS												
DESPESAS (X) = (VIII+IX)	13.770.000,00	13.770.000,00	9.940.793,40	9.940.793,40	3.829.206,60	1.616.815,84	1.616.815,84	12.153.184,16	1.243.075,56			
AMORTIZAÇÃO DA DÍVIDA												
REFINANCIAMENTO (XI)												
AMORT. DA DÍVIDA INT												
Dívida mobiliária												
Dívida contratual												
AMORT. DA DÍVIDA EXT												
Dívida mobiliária												
Dívida contratual												
TOTAL DAS DESPESAS												
(XII) = (X+XI)	13.770.000,00	13.770.000,00	9.940.793,40	9.940.793,40	3.829.206,60	1.616.815,84	1.616.815,84	12.153.184,16	1.243.075,56			
SUPERÁVIT (XIII)	-	-	-	-	-	-	-	-	-	-	-	-
TOTAL COM SUPERÁVIT												
(XIV) = (XII+XIII)	13.770.000,00	13.770.000,00	9.940.793,40	9.940.793,40	3.829.206,60	1.616.815,84	1.616.815,84	12.153.184,16	1.243.075,56			
RESERVA DO REPS	0,00	0,00	0,00	0,00	0,00	0,00	0,00	0,00	0,00			

FONTE: SISTEMA: Aspec Informática - UNIDADE RESPONSÁVEL: Consórcio Pub. Inter Federativo do Vale do Curu - DATA DA EMISSÃO: 13/03/2020 - HORA DA EMISSÃO: 10:59:08
 (1) O déficit será apurado pela diferença entre a receita realizada e a despesa liquidada nos cinco primeiros bimestres e a despesa empenhada no último bimestre.

RECEITAS INTRA ORÇAMENTÁRIAS	PREVISÃO INICIAL	PREVISÃO ATUALIZADA (a)	RECEITAS REALIZADAS			SALDO A REALIZAR (a c)
			NO BIMESTRE (b)	% b/a	ATÉ O BIMESTRE (c)	
RECEITAS (Intra orçamentárias) (II)	0,00	0,00	0,00	0,00	0,00	0,00
RECEITAS CORRENTES	0,00	0,00	0,00	0,00	0,00	0,00
IMPOSTOS, TAXAS E CONTRIBUIÇÕES DE MELHORIA	0,00	0,00	0,00	0,00	0,00	0,00



RELATÓRIO RESUMIDO DA EXECUÇÃO ORÇAMENTÁRIA
 BALANÇO ORÇAMENTÁRIO

ORÇAMENTOS FISCAL E DA SEGURIDADE SOCIAL


1º bimestre de 2020 (Janeiro a Fevereiro)


Impostos	0,00	0,00	0,00	0,00	0,00	0,00	0,00	0,00	0,00	0,00	0,00	0,00	0,00
Taxas	0,00	0,00	0,00	0,00	0,00	0,00	0,00	0,00	0,00	0,00	0,00	0,00	0,00
Contribuição de melhoria	0,00	0,00	0,00	0,00	0,00	0,00	0,00	0,00	0,00	0,00	0,00	0,00	0,00
CONTRIBUIÇÕES	0,00	0,00	0,00	0,00	0,00	0,00	0,00	0,00	0,00	0,00	0,00	0,00	0,00
Contribuições sociais	0,00	0,00	0,00	0,00	0,00	0,00	0,00	0,00	0,00	0,00	0,00	0,00	0,00
Contribuições econômicas	0,00	0,00	0,00	0,00	0,00	0,00	0,00	0,00	0,00	0,00	0,00	0,00	0,00
Contribuição para entidades privadas de serviços social e de formação profissional.	0,00	0,00	0,00	0,00	0,00	0,00	0,00	0,00	0,00	0,00	0,00	0,00	0,00
Contribuição para o custeio do serviço de iluminação pública	0,00	0,00	0,00	0,00	0,00	0,00	0,00	0,00	0,00	0,00	0,00	0,00	0,00
RECEITA PATRIMONIAL	0,00	0,00	0,00	0,00	0,00	0,00	0,00	0,00	0,00	0,00	0,00	0,00	0,00
Exploração do patrimônio imobiliário do Estado	0,00	0,00	0,00	0,00	0,00	0,00	0,00	0,00	0,00	0,00	0,00	0,00	0,00
Valores mobiliários	0,00	0,00	0,00	0,00	0,00	0,00	0,00	0,00	0,00	0,00	0,00	0,00	0,00
Delegação de Serviços Públicos mediante Concessão, Permissão, Autorização ou Licença.	0,00	0,00	0,00	0,00	0,00	0,00	0,00	0,00	0,00	0,00	0,00	0,00	0,00
Exploração de Recursos Naturais.	0,00	0,00	0,00	0,00	0,00	0,00	0,00	0,00	0,00	0,00	0,00	0,00	0,00
Exploração do Patrimônio Intangível.	0,00	0,00	0,00	0,00	0,00	0,00	0,00	0,00	0,00	0,00	0,00	0,00	0,00
Cessão de Direitos.	0,00	0,00	0,00	0,00	0,00	0,00	0,00	0,00	0,00	0,00	0,00	0,00	0,00
Demais Receitas Patrimoniais.	0,00	0,00	0,00	0,00	0,00	0,00	0,00	0,00	0,00	0,00	0,00	0,00	0,00
RECEITA AGROPECUÁRIA	0,00	0,00	0,00	0,00	0,00	0,00	0,00	0,00	0,00	0,00	0,00	0,00	0,00
RECEITA INDUSTRIAL	0,00	0,00	0,00	0,00	0,00	0,00	0,00	0,00	0,00	0,00	0,00	0,00	0,00
RECEITA DE SERVIÇOS	0,00	0,00	0,00	0,00	0,00	0,00	0,00	0,00	0,00	0,00	0,00	0,00	0,00
Serviços Administrativos e Comerciais Gerais	0,00	0,00	0,00	0,00	0,00	0,00	0,00	0,00	0,00	0,00	0,00	0,00	0,00
Serviços e Atividades Referentes à Navegação e ao Transporte	0,00	0,00	0,00	0,00	0,00	0,00	0,00	0,00	0,00	0,00	0,00	0,00	0,00
Serviços e Atividades Referentes à Saúde	0,00	0,00	0,00	0,00	0,00	0,00	0,00	0,00	0,00	0,00	0,00	0,00	0,00
Serviços e Atividades Financeiras	0,00	0,00	0,00	0,00	0,00	0,00	0,00	0,00	0,00	0,00	0,00	0,00	0,00
Outros Serviços	0,00	0,00	0,00	0,00	0,00	0,00	0,00	0,00	0,00	0,00	0,00	0,00	0,00
TRANSPERÊNCIAS CORRENTES	0,00	0,00	0,00	0,00	0,00	0,00	0,00	0,00	0,00	0,00	0,00	0,00	0,00
Transferências da União e de suas Entidades	0,00	0,00	0,00	0,00	0,00	0,00	0,00	0,00	0,00	0,00	0,00	0,00	0,00
Transferências dos Estados e do Distrito Federal e de suas Entidades	0,00	0,00	0,00	0,00	0,00	0,00	0,00	0,00	0,00	0,00	0,00	0,00	0,00
Transferências dos Municípios e de suas Entidades	0,00	0,00	0,00	0,00	0,00	0,00	0,00	0,00	0,00	0,00	0,00	0,00	0,00
Transferências de Instituições Privadas	0,00	0,00	0,00	0,00	0,00	0,00	0,00	0,00	0,00	0,00	0,00	0,00	0,00
Transferências de Outras Instituições Públicas	0,00	0,00	0,00	0,00	0,00	0,00	0,00	0,00	0,00	0,00	0,00	0,00	0,00
Transferências do Exterior	0,00	0,00	0,00	0,00	0,00	0,00	0,00	0,00	0,00	0,00	0,00	0,00	0,00
Transferências de Pessoas Físicas	0,00	0,00	0,00	0,00	0,00	0,00	0,00	0,00	0,00	0,00	0,00	0,00	0,00
Transferências Provenientes de Depósitos Não Identificados	0,00	0,00	0,00	0,00	0,00	0,00	0,00	0,00	0,00	0,00	0,00	0,00	0,00

RELATÓRIO RESUMIDO DA EXECUÇÃO ORÇAMENTÁRIA
 BALANÇO ORÇAMENTÁRIO
 ORÇAMENTOS FISCAL E DA SEGURIDADE SOCIAL
 1º bimestre de 2020 (Janeiro a Fevereiro)

OUTRAS RECEITAS CORRENTES	0,00	0,00	0,00	0,00	0,00	0,00	0,00	0,00
Multas Administrativas, Contratuais e Judiciais	0,00	0,00	0,00	0,00	0,00	0,00	0,00	0,00
Indenizações, Restituições e Ressarcimentos	0,00	0,00	0,00	0,00	0,00	0,00	0,00	0,00
Bens, Direitos e Valores Incorporados ao Patrimônio Público	0,00	0,00	0,00	0,00	0,00	0,00	0,00	0,00
Demais Receitas Correntes	0,00	0,00	0,00	0,00	0,00	0,00	0,00	0,00
RECEITAS DE CAPITAL	0,00	0,00	0,00	0,00	0,00	0,00	0,00	0,00
OPERAÇÕES DE CRÉDITO	0,00	0,00	0,00	0,00	0,00	0,00	0,00	0,00
Operações de crédito - Mercado Interno	0,00	0,00	0,00	0,00	0,00	0,00	0,00	0,00
Operações de crédito - Mercado Externo	0,00	0,00	0,00	0,00	0,00	0,00	0,00	0,00
ALIENAÇÃO DE BENS	0,00	0,00	0,00	0,00	0,00	0,00	0,00	0,00
Alienação de Bens Móveis	0,00	0,00	0,00	0,00	0,00	0,00	0,00	0,00
Alienação de Bens Imóveis	0,00	0,00	0,00	0,00	0,00	0,00	0,00	0,00
Alienação de Bens Intangíveis	0,00	0,00	0,00	0,00	0,00	0,00	0,00	0,00
AMORTIZAÇÕES DE EMPRÉSTIMOS	0,00	0,00	0,00	0,00	0,00	0,00	0,00	0,00
TRANSFERÊNCIAS DE CAPITAL	0,00	0,00	0,00	0,00	0,00	0,00	0,00	0,00
Transferências da União e de suas Entidades	0,00	0,00	0,00	0,00	0,00	0,00	0,00	0,00
Transferências dos Estados e do Distrito Federal e de suas Entidades	0,00	0,00	0,00	0,00	0,00	0,00	0,00	0,00
Transferências dos Municípios e de suas Entidades	0,00	0,00	0,00	0,00	0,00	0,00	0,00	0,00
Transferências de Instituições Privadas	0,00	0,00	0,00	0,00	0,00	0,00	0,00	0,00
Transferências de Outras Instituições Públicas	0,00	0,00	0,00	0,00	0,00	0,00	0,00	0,00
Transferências do Exterior	0,00	0,00	0,00	0,00	0,00	0,00	0,00	0,00
Transferências de Pessoas Físicas	0,00	0,00	0,00	0,00	0,00	0,00	0,00	0,00
Transferências Provenientes de Depósitos Não identificados	0,00	0,00	0,00	0,00	0,00	0,00	0,00	0,00
OUTRAS RECEITAS DE CAPITAL	0,00	0,00	0,00	0,00	0,00	0,00	0,00	0,00
Integralização do Capital Social	0,00	0,00	0,00	0,00	0,00	0,00	0,00	0,00
Remuneração das Disponibilidades do Tesouro	0,00	0,00	0,00	0,00	0,00	0,00	0,00	0,00
Resgate de Títulos do Tesouro	0,00	0,00	0,00	0,00	0,00	0,00	0,00	0,00
Demais Receitas de Capital	0,00	0,00	0,00	0,00	0,00	0,00	0,00	0,00

DESPESAS INTRA ORÇAMENTÁRIAS	DOTAÇÃO INICIAL (d)		DOTAÇÃO ATUALIZADA (e)		DESPESAS EMPENHADAS				DESPESAS LIQUIDADAS				SALDO (i) = (e - h)	DESPESAS PAGAS ATÉ O BIMESTRE (j)
	(d)	(e)	(e)	(e)	BIMESTRE	ATÉ O BIMESTRE (f)	NO BIMESTRE	ATÉ O BIMESTRE (h)	NO BIMESTRE	ATÉ O BIMESTRE (h)	(g) = (e - f)	(i) = (e - h)		
DESPESAS (intra orçamentárias) (IX)	0,00	0,00	0,00	0,00	0,00	0,00	0,00	0,00	0,00	0,00	0,00	0,00	0,00	0,00
DESPESAS CORRENTES	0,00	0,00	0,00	0,00	0,00	0,00	0,00	0,00	0,00	0,00	0,00	0,00	0,00	0,00
DESPESAS DE CAPITAL	0,00	0,00	0,00	0,00	0,00	0,00	0,00	0,00	0,00	0,00	0,00	0,00	0,00	0,00


FRANCISCO EUDES FERREIRA BRINGEL
DIRETOR EXECUTIVO


CONASP CONTABILIDADE DE ASSESSORIA E PROC
Empresa de Contabilidade CRC 304

Ceará

Microregião de Caucaia
 Consórcio Pub. Inter Federativo do Vale do Curu

RELATÓRIO RESUMIDO DA EXECUÇÃO ORÇAMENTÁRIA
 DEMONSTRATIVO DA EXECUÇÃO DAS DESPESAS POR FUNÇÃO/SUBFUNÇÃO
 ORÇAMENTO FISCAL E DA SEGURIDADE SOCIAL

RREO - Anexo 2 (LRF, Art.52, inciso II, alínea 'c')

1º bimestre de 2020 (Janeiro a Fevereiro)

CONASP

Pag.: 0001

R\$ 1,00

FUNÇÃO / SUBFUNÇÃO	DOTAÇÃO		DESPESAS EMPENHADAS				DESPESAS LIQUIDADAS			
	INICIAL	ATUALIZADA	NO BIMESTRE	ATÉ O BIMESTRE (b)	(b/total) %	NO BIMESTRE	ATÉ O BIMESTRE (d)	(d/total) %	SALDO	
									(a)	(c) = (a b)
DESPESAS (EXCETO INTRA ORÇAMENTÁRIAS) (I)	13.770.000,00	13.770.000,00	9.940.793,40	9.940.793,40	100,00	1.616.815,84	1.616.815,84	100,00	12.153.184,16	
SAÚDE	13.770.000,00	13.770.000,00	9.940.793,40	9.940.793,40	100,00	1.616.815,84	1.616.815,84	100,00	12.153.184,16	
Assistência Hospitalar e A	12.006.000,00	12.079.000,00	8.687.543,98	8.687.543,98	87,39	1.357.438,30	1.357.438,30	83,96	10.721.561,70	
Administração Geral	1.764.000,00	1.691.000,00	1.253.249,42	1.253.249,42	12,61	259.377,54	259.377,54	16,04	1.431.622,46	
DESPESAS (INTRA ORÇAMENTÁRIAS) (II)	0,00	0,00	0,00	0,00	0,00	0,00	0,00	0,00	0,00	
TOTAL (III) = (I + II)	13.770.000,00	13.770.000,00	9.940.793,40	9.940.793,40	100,00	1.616.815,84	1.616.815,84	100,00	12.153.184,16	

FONTE: SISTEMA: Aspec Informática - UNIDADE RESPONSÁVEL: Consórcio Pub. Inter Federativo do Vale do Curu - DATA DA EMISSÃO: 13/03/2020 - HORA DA EMISSÃO: 10:59:21

Ceará
 Microrregião de Caucaia
 Consórcio Pub. Inter Federativo do Vale do Curu

RELATÓRIO RESUMIDO DA EXECUÇÃO ORÇAMENTÁRIA
 DEMONSTRATIVO DA EXECUÇÃO DAS DESPESAS POR FUNÇÃO/SUBFUNÇÃO
 ORÇAMENTO FISCAL E DA SEGURIDADE SOCIAL
 1º bimestre de 2020 (Janeiro a Fevereiro)

CONASP
 Pag.: 0002

RREO - Anexo 2 (LRF, Art.52, inciso II, alínea 'c')

R\$ 1,00

FUNÇÃO / SUBFUNÇÃO - INTRA	DOTAÇÃO INICIAL	DOTAÇÃO ATUALIZADA (a)	DESPESAS EMPENHADAS			SALDO (c) = (a b)	DESPESAS LIQUIDADAS			SALDO (e) = (a d)
			NO BIMESTRE	ATÉ O BIMESTRE (b)	%(b/total b)		NO BIMESTRE	ATÉ O BIMESTRE (d)	%(d/total d)	
DESPESAS (INTRA ORÇAMENTARIAS) (II)	0,00	0,00	0,00	0,00	0,00	0,00	0,00	0,00	0,00	

FONTE: SISTEMA: Aspec Informática - UNIDADE RESPONSÁVEL: Consórcio Pub. Inter Federativo do Vale do Curu - DATA DA EMISSÃO: 13/03/2020 - HORA DA EMISSÃO: 10:59:21

FRANCISCO EUDES FERREIRA BRINGEL
 DIRETOR EXECUTIVO

CONASP CONTABILIDADE ASSESSORIA E PROC
 Empresa de Contabilidade CRC 304

Estado do Ceará
CISVALE
CONSORCIO PUBLICO DE SAUDE INTERFEDERATIVO DO VALE DO CURU
RECEITA ARRECADADA - em R\$
Período : 01/01/2020 até 29/02/2020

RECEITA GERAL ARRECADADA 2020

CISVALE		
Dotação	TOTAL ARRECADADO	PERC
1325.02.99.00 - Remuneração de Depósitos Bancários	3.280,99	0,27%
1721.37.00.00 - UNIÃO - Transferencias a Consorcio Publico	-	0,00%
1722.37.00.00 - ESTADO - Transferencias a Consorcio Público	-	0,00%
1723.37.00.00 - MUNICIPIOS - Transferencias a Consorcio Público	1.205.755,28	99,73%
APIAIRES	34.718,12	2,87%
CAUCAIA	648.571,16	53,64%
GENERAL SAMPAIO	16.228,18	1,34%
ITAPAJE	85.593,60	7,08%
PARACURU	79.813,28	6,60%
PARAIPABA	76.472,80	6,33%
PENTECOSTE	87.549,24	7,24%
SÃO GONÇALO DO AMARANTE	113.303,32	9,37%
SÃO LUIS DO CURU	30.358,22	2,51%
TEJUÇUOCA	33.147,36	2,74%
1900.00.00.00 - Outras Receitas Correntes	-	0,00%
Total Geral das Transferencias	1.205.755,28	
Total Geral da Receita Arrecadada	1.209.036,27	
TOTAL GERAL	1.209.036,27	


TOTAL GERAL DOS RECURSOS UTILIZADOS EM 2020

SALDO ANTERIOR - Dezembro de 2019
 RENDIMENTO BANCÁRIO
 OUTRAS RECEITAS
 RECURSOS DAS TRANSFERENCIAS EFETIVAMENTE CREDITADAS
TOTAL GERAL DA RECEITA

RESUMO RECURSOS % Recurso Geral

2.727.929,47 **69,29%**
 3.280,99 **0,08%**
 - **0,00%**
 1.205.755,28 **30,63%**
3.936.965,74 100,00%

Caucaia-CE, 29 de Fevereiro de 2020


Francisco Eudes Ferreira Bríngel
 Diretor Executivo - CISVALE


CONASP Contabilidade Assessoria
 Empresa Contabil - CRC: 304

Estado do Ceará
CONSORCIO PUBLICO DE SAUDE INTERFEDERATIVO DO VALE DO CURU - CISVALE
BALANÇO GERAL DO EXERCÍCIO FINANCEIRO DE 2020
RREO - RELATORIO RESUMIDO DA EXECUÇÃO ORÇAMENTÁRIA
1º BIMESTRE DE 2020 (Movimento Fechado no Período de JANEIRO a FEVEREIRO/2020)
Período: 01/01/2020 até 29/02/2020
ANEXO III - DESPESA

ANEXO III - MATUREZA DA DESPESA SEGUNDO AS CATEGORIAS ECONÔMICAS (Portaria SFP nº 8 de 4/2015 - ANEXO II da Lei Federal 4.320/64)
 Consórcio Público de Saúde Interfederativo do Vale do Curu

CISVALE	União	Estado SESA	Apuração	Causa	Gampelo	Itapeja	Paracuru	Paraipaba	Pentecoste	Sulcis Curu	SGAmarante	Tejuoca	Outras Recintas	CISVALE		
														100%	0,27%	
3.0.00.00.00 DESPESAS CORRENTES																
3.1.00.00.00 PESSOAL E ENCARGOS SOCIAIS			45.856,29	856.643,91	21.434,46	113.053,49	105.418,75	101.006,59	113.691,02	39.423,04	147.135,14	43.045,00	4.260,68			
3.1.90.04.00 Contratação por Tempo Determinado			20.971,21	374.951,34	9.381,82	49.483,29	46.141,58	44.210,38	48.668,36	16.876,04	62.984,98	18.426,52	1.823,89			
3.1.90.11.00 Vencimentos e Vant. Fins Pessoal Civil			15.361,67	291.082,02	7.283,29	38.414,84	35.820,60	34.321,38	39.292,54	13.624,92	50.851,10	14.876,70	1.472,52			
3.1.90.13.00 Obrigações Patronais			3.718,03	69.456,76	1.737,91	9.166,39	8.542,36	8.189,62	9.375,82	3.251,12	12.133,88	3.549,82	351,37			
3.1.90.92.00 Despesas de Exercícios Anteriores			-	-	-	-	-	-	-	-	-	-	-			
3.1.90.94.00 Indenização e Restituição Trabalhista			771,51	14.412,57	360,62	1.902,06	1.773,61	1.699,38	-	-	-	-	-			
3.3.00.00.00 OUTRAS DESPESAS CORRENTES			25.785,08	481.692,57	12.052,64	63.570,20	59.277,17	56.796,20	65.022,65	22.546,99	84.150,16	24.618,48	2.436,79			
3.3.90.14.00 Diárias - Civil			-	-	-	-	-	-	-	-	-	-	-			
3.3.90.30.00 Material de Consumo			1.281,24	23.934,88	598,88	3.158,75	2.945,43	2.822,15	3.230,92	1.120,34	4.181,35	1.223,27	121,08			
3.3.90.33.00 Passagens e Despesas com Locomoção			-	-	-	-	-	-	-	-	-	-	-			
3.3.90.35.00 Serviços de Consultoria			-	-	-	-	-	-	-	-	-	-	-			
3.3.90.36.00 Outros Serv. de Terceiros Pessoa Física			71,79	1.341,09	33,56	176,99	165,03	158,13	181,03	62,77	234,28	68,54	6,78			
3.3.90.37.00 Locação de Mão de Obra			-	-	-	-	-	-	-	-	-	-	-			
3.3.90.39.00 Outros Serv. de Terç. Pessoa Jurídica			21.127,38	394.681,78	9.875,50	52.087,17	48.569,61	46.536,79	53.277,25	18.474,20	68.949,65	20.171,51	1.996,62			
3.3.90.47.00 Obrigações Tributárias e Contributivas			3.304,67	61.734,82	1.544,69	8.147,30	7.597,10	7.279,13	8.533,45	2.889,67	10.784,88	3.155,16	312,30			
3.3.90.92.00 Despesas de Exercícios Anteriores			-	-	-	-	-	-	-	-	-	-	-			
3.3.90.93.00 Indenizações e Restituições			-	-	-	-	-	-	-	-	-	-	-			
4.0.00.00.00 DESPESAS DE CAPITAL			571,44	10.675,09	267,11	1.408,82	1.313,68	1.258,70	1.441,01	499,68	1.864,90	545,59	54,00			
4.4.00.00.00 INVESTIMENTOS			571,44	10.675,09	267,11	1.408,82	1.313,68	1.258,70	1.441,01	499,68	1.864,90	545,59	54,00			
4.4.90.51.00 Obras e Instalações			-	-	-	-	-	-	-	-	-	-	-			
4.4.90.52.00 Equipamento e Material Permanente			571,44	10.675,09	267,11	1.408,82	1.313,68	1.258,70	1.441,01	499,68	1.864,90	545,59	54,00			
RESTOS A PAGAR			441.576,89	12.680,12	5.927,03	31.261,39	29.150,24	27.930,20	31.975,65	11.087,75	41.381,83	12.106,43	1.198,32			
PAGAMENTOS DE RESTOS A PAGAR			441.576,89	12.680,12	5.927,03	31.261,39	29.150,24	27.930,20	31.975,65	11.087,75	41.381,83	12.106,43	1.198,32			
TOTAL Cons. Pub de Saúde Inter do Vale do Curu			2.058.392,73	1.104.196,95	27.628,59	145.273,70	135.582,67	130.195,48	147.107,67	51.010,46	190.381,87	55.697,01	5.513,00			

Francisco Eduardo Henriques Brito
 Diretor Executivo - CISVALE

CONASP Consultoria em Contabilidade e Processamento SS
 Empresa: CNPJ nº 06.908.200/0001-00

Caucaia-CE, 29 de Fevereiro de 2020